



Comune di Calco
Settore Ambiente/Ecologia/Energia

Calco in classe A



Programma

- **Nuova tariffa elettrica:** come cambia la nostra bolletta elettrica: attenzioni e opportunità
venerdì 24 marzo
- **Energie rinnovabili e risparmio energetico:** quali tecnologica, quali costi, quali incentivi
venerdì 31 marzo
- **Cappotto, impianti solari, illuminazione, caldaie, piastre a induzione,** esempi pratici di interventi
venerdì 7 aprile

ECOLOGIA AMBIENTE ENERGIA

Il settore **ecologia, ambiente ed energia** si occupa della gestione dei rifiuti, della qualità dell'aria, dell'acqua e dei consumi di energia delle strutture pubbliche.



Crediamo sia importante impegnarsi per produrre meno rifiuti e differenziarli al meglio, rispettare il suolo, l'aria e l'acqua, elementi essenziali per la nostra vita. Tutto questo, unitamente allo sforzo per utilizzare con efficienza l'energia.

In questa sezione pertanto sono presentati dati, informazioni e regolamenti relativi a questi argomenti.

Per qualsiasi suggerimento e/o segnalazione scrivere a: as.ambiente@comune.calco.lc.it

I DATI DELLA RACCOLTA RIFIUTI 2016 Dati statistici consuntivi	CALENDARIO RACCOLTA RIFIUTI 2017 Scarica il documento	UNA BUONA RACCOLTA DIFFERENZIATA Separare bene, separare tutto!
IL COMPOSTAGGIO DOMESTICO Regolamento e moduli compilabili	DA RIFIUTI A COMPOST Cos'è, come usarlo, dove ritirarlo	APP "DIFFERENZIATI" DI SILEA Per smartphone e tablet
IL CENTRO DI RACCOLTA Descrizione servizio, orari, quali rifiuti	ECOSTAZIONE MOBILE Dove, quando, cosa ritira	DOVE BUTTO GLI INDUMENTI USATI? Un servizio socialmente utile
REGOLE PER FALO' ALL' APERTO Norme, divieti ... e sanzioni	AMIANTO Cos'è e perchè è così dannoso	AMIANTO Come segnalare
L' ARIA CHE RESPIRIAMO Rilevazioni della centralina di Merate	L' ACQUA CHE BEVIAMO I dati dell'acqua del nostro acquedotto	LA CASSETTA DELL' ACQUA Dati statistici
IL PAES Piano Azione Energia Sostenibile	QUANTO CONSUMA IL COMUNE Dati statistici comparati	CONSIGLI DI EFFICIENZA ENERGETICA Una guida sull'efficienza in casa
QUALE STUFA E QUALE PELLETTI? Livelli di efficienza per inquinare meno		



- **Nuova tariffa elettrica**: come cambia la nostra bolletta elettrica: attenzioni e opportunità
venerdì 24 marzo

Novità di questo 2017

Riforma organica che prevede:

- ✓ **Servizio di Maggior tutela riformato** → evoluzione per un ruolo di servizio universale attraverso una modifica delle condizioni di erogazione del servizio
- ✓ **Tutela SIMILE** → ambiente di negoziazione vigilato, finalizzato ad aumentare la capacitazione del cliente finale

Riguarda i clienti domestici e clienti non domestici (BT altri usi) serviti in maggior tutela

La Riforma delle Tariffe

Autorità trasparente
Atti e provvedimenti
Dati e documenti
Servizi

Consumatori



Operatori

[Home](#) > [Stampa](#) > [Comunicati stampa](#)



Comunicato stampa

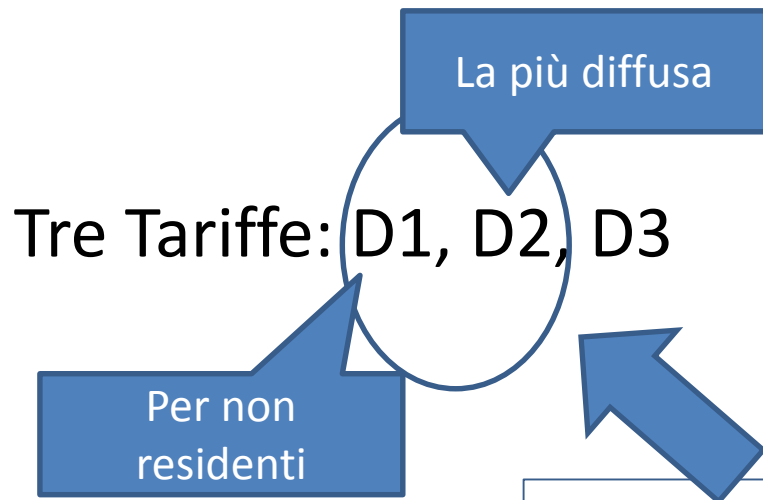
Elettricità: per 30 milioni di clienti al via dal 2016 la riforma delle tariffe di rete in bolletta

stop all'extra-costi per i consumi efficienti, maggiore semplicità ed equità tra consumatori

Milano, 02 dicembre 2015

aggiornamento trimestrale
allacciamento
bolletta 2.0 bollette

Prima della Riforma



il corrispettivo unitario per l'energia è definito a **scaglioni**, con **prezzi crescenti al crescere dei prelievi** di energia elettrica dalla rete

Attenzione!

I corrispettivi di queste due tariffe legati ai prelievi di energia sono definiti per scaglioni, (1800, 2640, 3540 e 4440 kWh/anno) ma applicati, a fini di fatturazione, sulla base del meccanismo del “pro quota die”. Significa che ad un medesimo volume di energia prelevata in un anno vengano applicati **corrispettivi tariffari diversi se il prelievo avviene in modo omogeneo nel corso dell'anno oppure concentrato in pochi mesi.**

Dopo la riforma?

Tariffa **binomia** che mantiene la differenza tra clienti residenti e non residenti, con il 75% del gettito raccolto in relazione all'energia prelevata (kWh consumati) e il restante 25% raccolto in relazione al numero dei punti di prelievo (quota fissa).

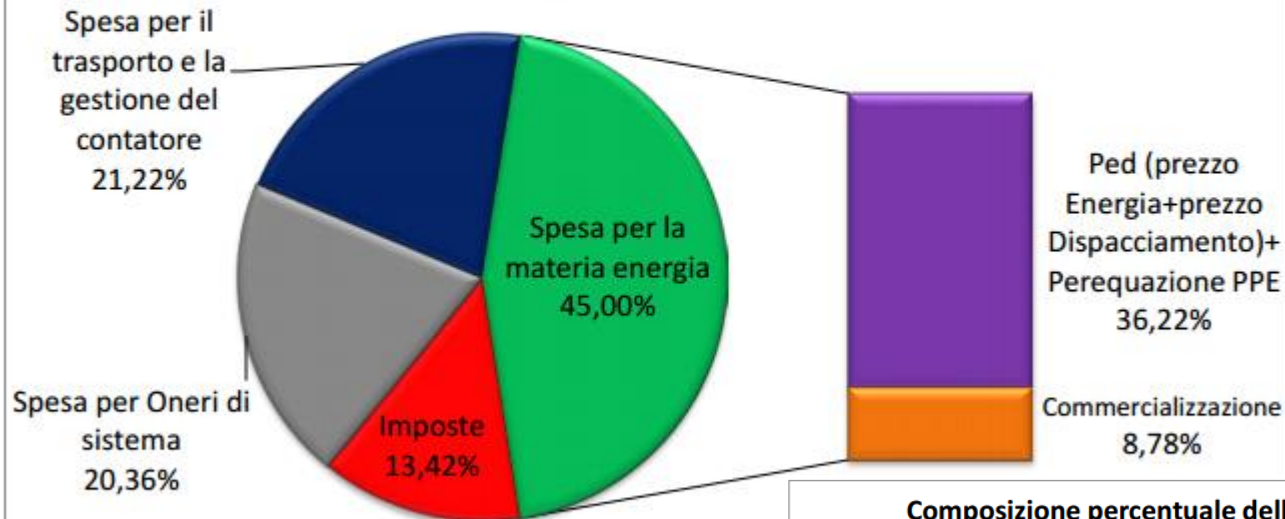
Fine degli scaglioni di consumo (1800, 2640, 3540 e 4440 kWh/anno) per:

- oneri di sistema
- Servizi di rete (trasmissione, distribuzione e misura)

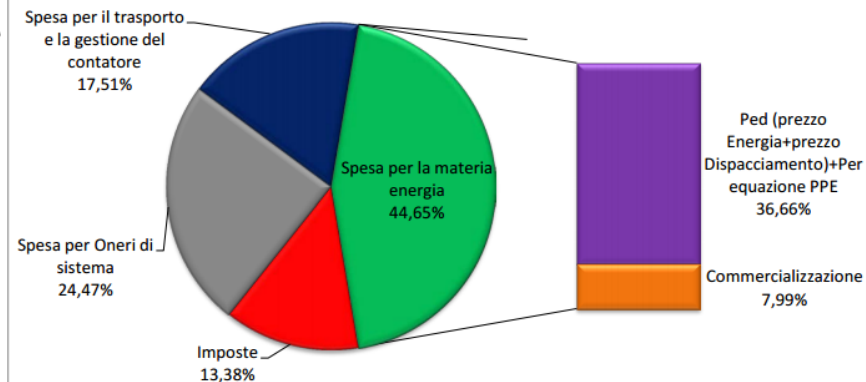
Opzione G2	Dal 1° gen. 2016	Dal 1° gen. 2017	Dal 1° gen. 2018
Servizi di rete	"a progressività ridotta"	nuova struttura non progressiva	nuova struttura non progressiva
Servizi di vendita	uguale a 2015	nuova struttura non progressiva	nuova struttura non progressiva
Oneri generali	uguale al 2015	struttura transitoria	nuova struttura non progressiva
Impegno di potenza	Disponibilità dati	Disponibilità dati Ridefinizione taglie Riduzione diritti fissi	Disponibilità dati Ridefinizione taglie Riduzione diritti fissi

Il prezzo che paghiamo oggi

Composizione percentuale della spesa per la fornitura di energia elettrica dell'utente tipo domestico in maggior tutela - I trimestre 2017




Composizione percentuale della spesa per la fornitura di energia elettrica dell'utente tipo domestico in maggior tutela - I trimestre 2016



In sintesi

Tariffa D2


Applicata ai clienti con residenza anagrafica e potenza impegnata non superiore a 3 kW

Da 

Scaglioni di prelievo annuo (kWh/anno)	da 1 a 1800		da 1801 a 2640		da 2641 a 4440		Oltre 4440	
	c€/punto	c€/kW	c€/kWh	c€/kWh	c€/kWh	c€/kWh	c€/kWh	
Servizi di Rete	708,00	660,00	0,54	4,24	8,22	12,49		
Componenti A e UC	0,00	23,42	4,10	5,92	8,36	8,36		
Servizi di Vendita	1957,08		7,73	8,06	8,41	8,79		
TOTALE NETTO	2665,08	683,42	12,37	18,21	24,99	29,64		

Opzione TD

Per i clienti con residenza anagrafica

A 

	c€/punto	c€/kW	c€/kWh
Servizi di Rete	2011,23	2261,85	0,69
Componenti A e UC	0,00	0,00	4,39
Servizi di Vendita	2442,17		7,68
TOTALE NETTO	4453,40	2261,85	12,76

Stanno calando i costi per chi
consuma di più
stanno aumentando per coloro che
consumano meno

La Potenza impegnata

La stragrande maggioranza degli italiani ha un contatore che impegna al massimo 3 KW di potenza (con tolleranza del 10% quindi 3,3 KW). La riforma intende favorire l'aumento della potenza, poiché oneri e parte dei servizi di rete risulteranno svincolati e legati solo ai consumi.

ottimale per le proprie esigenze, a decorrere dal 1 gennaio 2017, prevedendo in particolare che la potenza contrattualmente impegnata sia modulabile:

- di 0,5 kW, fino a 6 kW ;
- di 1 kW, oltre 6 kW e fino a 10 kW;
- di 5 kW oltre 10 kW e fino a 30 kW.

La Potenza impegnata

- Dal 1 aprile l'aumento di potenza sarà scontato

Oggi	Dal 1 aprile per 24 mesi
23€ quota fissa amministrativa	23€ quota fissa amministrativa
69,36 per ogni kW in più	55,5 per ogni kW in più (sconto 20%)
27,76 quota fissa cambiamento potenza	---

Esempi:

	prima	dopo
Da 3 a 3,5	85,44	50,7
Da 3 a 4	100,12	78,5
Da 3 a 4,5	154,8	106,65

Cosa è cambiato dal 1 gennaio 2017 nella Tutela

PRINCIPALI INTERVENTI

1. Piccole variazioni delle **condizioni contrattuali**

2. **Condizioni economiche**

Cosa cambia?

Modalità determinazione la parte a copertura dei costi di approvvigionamento dell'energia e della commercializzazione → **spesa materia energia**

Cosa resta uguale?

- ✓ Le altre parti del prezzo continuano a essere definite in maniera identica a quelle dei clienti del mercato libero
- ✓ Come oggi i prezzi sono definiti dall'Autorità prima dell'inizio del trimestre di applicazione

La nuova Tutela SIMILE



HOME OFFERTE NEWS TUTELA SIMILE FAQ

TUTELA SIMILE

Dal 2007 i consumatori domestici e le piccole imprese possono scegliere liberamente il proprio fornitore di energia elettrica. La partecipazione al mercato libero però necessita di un certo grado di informazione e consapevolezza che il consumatore deve acquisire.

Per facilitare questo processo l'Autorità per l'energia elettrica il gas e il sistema idrico ha istituito, a partire dal 1° gennaio 2017, la **Tutela SIMILE** al fine di accompagnare il consumatore verso il mercato libero e guidarlo nella scelta di una offerta semplice, consentendogli di comprendere le modalità ed i meccanismi per poter poi scegliere consapevolmente il proprio fornitore.

Al cliente finale che non sceglie il proprio fornitore di mercato libero, anche attraverso la Tutela SIMILE, continuano ad essere applicate le condizioni economiche e contrattuali definite dall'Autorità per il servizio di Maggior Tutela.

Sei Utente
Domestico?



Accedi

Sei Utente
Non Domestico?



Accedi

LOGIN

Codice Fiscale/Partita IVA



Codice Fiscale/Partita IVA

Codice Prenotazione



Codice Prenotazione

Accedi



ACCESSO FACILITATORE

Accedi

Hai dimenticato
la password?



COS'È LA TUTELA SIMILE?

La *Tutela SIMILE* è una particolare **offerta di libero mercato** di sola energia elettrica (non possono essere contemplati servizi aggiuntivi) con:

- ✓ condizioni contrattuali obbligatorie ed omogenee;
- ✓ condizioni economiche uguali al servizio di Maggior Tutela ma scontate (*bonus una tantum* offerto)

OBIETTIVO: accompagnare il consumatore verso il mercato libero garantendo continuità nella tutela al cliente finale ma al tempo stesso consentendo a quest'ultimo di comprendere le modalità ed i meccanismi per poter poi scegliere consapevolmente il proprio fornitore

Come funziona?

1. Partecipazione volontaria:

- ✓ fornitori ammessi: operatori del mercato libero con determinati requisiti presentano istanza per la partecipazione alla *Tutela SIMILE*
- ✓ ciascun cliente finale può scegliere un fornitore ammesso per sottoscrivere un contratto alla *Tutela SIMILE*

2. Sito Centrale permette al cliente finale:

- ✓ di conoscere i fornitori ammessi e prendere visione del *bonus una tantum* offerto da ciascuna di essi;
- ✓ di accedere alla pagina *web* del singolo fornitore ammesso per la conclusione del contratto (**contratto on line**)

3. La *Tutela SIMILE* avrà **inizio il 1° gennaio 2017 e terminerà il 30 giugno 2018** mentre il contratto del singolo cliente avrà durata di **12 mesi**, stipulabile una sola volta e non rinnovabile

Quanto costa? Come la tutela eccetto che per il bonus

BONUS UNA TANTUM

- ✓ E' espresso in €/punto di prelievo
- ✓ E' differenziato per ciascuna tipologia contrattuale (cliente domestico o cliente BT altri usi)
- ✓ E' interamente applicato nella prima fattura di Tutela

SIMILE

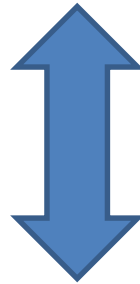



Se importo fattura inferiore al valore del *bonus una tantum*, la parte del medesimo eccedente potrà essere applicata a sconto degli importi oggetto delle fatture successive. La misura del *bonus una tantum* applicata al singolo cliente finale non può comunque eccedere il valore della spesa annua sostenuta da quest'ultimo per la fornitura di *Tutela SIMILE*








Quanto vale il bonus?



	Engie	115 €
--	-------	-------



	Sinergas	10 €
--	----------	------

	Fornitore	Bonus ▼	Disponibilita		
	Engie	115 €	99297	Dettaglio	Aderisci
	Eni	106 €	499287	Dettaglio	Aderisci
	Vivigas	84 €	49807	Dettaglio	Aderisci
	Hera Comm	80 €	9954	Dettaglio	Aderisci
	Gas Natural Vendita	75 €	49985	Dettaglio	Aderisci
	E.ON	70 €	499974	Dettaglio	Aderisci
	Illumia	65,15 €	499992	Dettaglio	Aderisci